УПРАВЛЕНИЕ ФЕДЕРАЛЬНОЙ СЛУЖБЫ
ГОСУДАРСТВЕННОЙ СТАТИСТИКИ
ПО СВЕРДЛОВСКОЙ ОБЛАСТИ
И КУРГАНСКОЙ ОБЛАСТИ

Индексы цен производителей промышленных товаров по Курганской области

март 2023 года

УПРАВЛЕНИЕ ФЕДЕРАЛЬНОЙ СЛУЖБЫ ГОСУДАРСТВЕННОЙ СТАТИСТИКИ ПО СВЕРДЛОВСКОЙ ОБЛАСТИ И КУРГАНСКОЙ ОБЛАСТИ

Индексы цен производителей промышленных товаров

по Курганской области

март 2023 года

01 ИНДЕКСЫ ЦЕН ПРОИЗВОДИТЕЛЕЙ И ПОТРЕБИТЕЛЬСКИХ ЦЕН

02 ИНДЕКСЫ ЦЕН ПРОИЗВОДИТЕЛЕЙ ПО ОТДЕЛЬНЫМ ВИДАМ ЭКОНОМИЧЕСКОЙ ДЕЯТЕЛЬНОСТИ

* Ежемесячные данные оперативной статистики

ИНДЕКСЫ ЦЕН ПРОИЗВОДИТЕЛЕЙ И ПОТРЕБИТЕЛЬСКИХ ЦЕН

В % к предыдущему месяцу

март 2023 г.
к февралю 2023 г.

99,4

Индекс цен производителей

100,0

Индекс потребительских цен

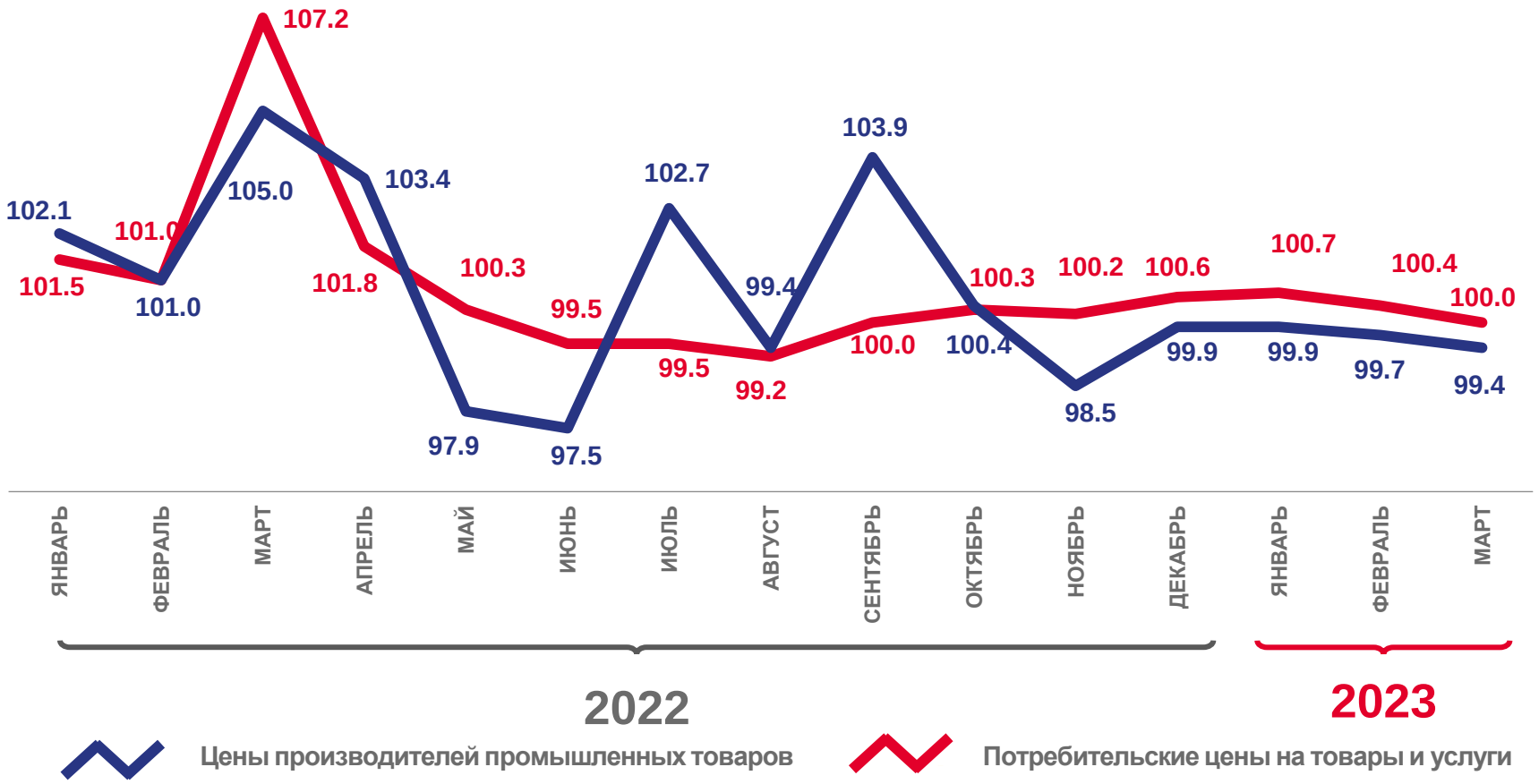

ИНДЕКСЫ ЦЕН ПРОИЗВОДИТЕЛЕЙ И ПОТРЕБИТЕЛЬСКИХ ЦЕН

В % к декабрю предыдущего года

март 2023 г.
к декабрю 2022 г.

99,1

Индекс цен производителей

101,1

Индекс потребительских цен

Цены производителей промышленных товаров

Потребительские цены на товары и услуги

ИНДЕКСЫ ЦЕН ПРОИЗВОДИТЕЛЕЙ И ПОТРЕБИТЕЛЬСКИХ ЦЕН

В % к соответствующему месяцу предыдущего года

март 2023 г.
к марту 2022 г.

103,6

Индекс цен производителей

102,4

Индекс потребительских цен

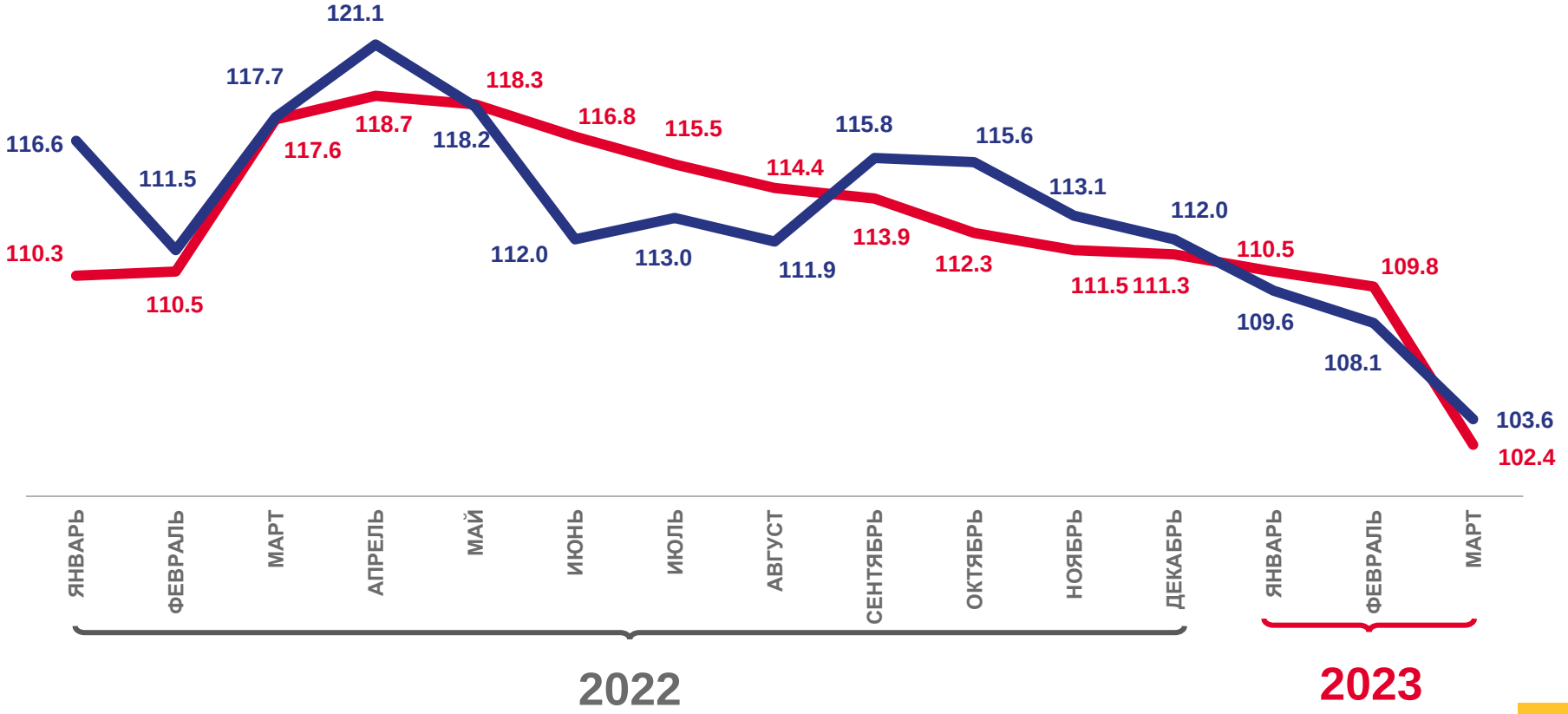

Цены производителей промышленных товаров

Потребительские цены на товары и услуги

ИНДЕКСЫ ЦЕН ПРОИЗВОДИТЕЛЕЙ ПРОМЫШЛЕННЫХ ТОВАРОВ

В % к предыдущему месяцу

март 2023 г.
к февралю 2023 г.

99,4 Индекс цен производителей

102,2 Обеспечение электрической энергией, газом и паром; кондиционирование воздуха

100,0 Добыча полезных ископаемых

100,0 Водоснабжение; водоотведение, организация сбора и утилизации отходов, деятельность по ликвидации загрязнений

99,0 Обрабатывающие производства

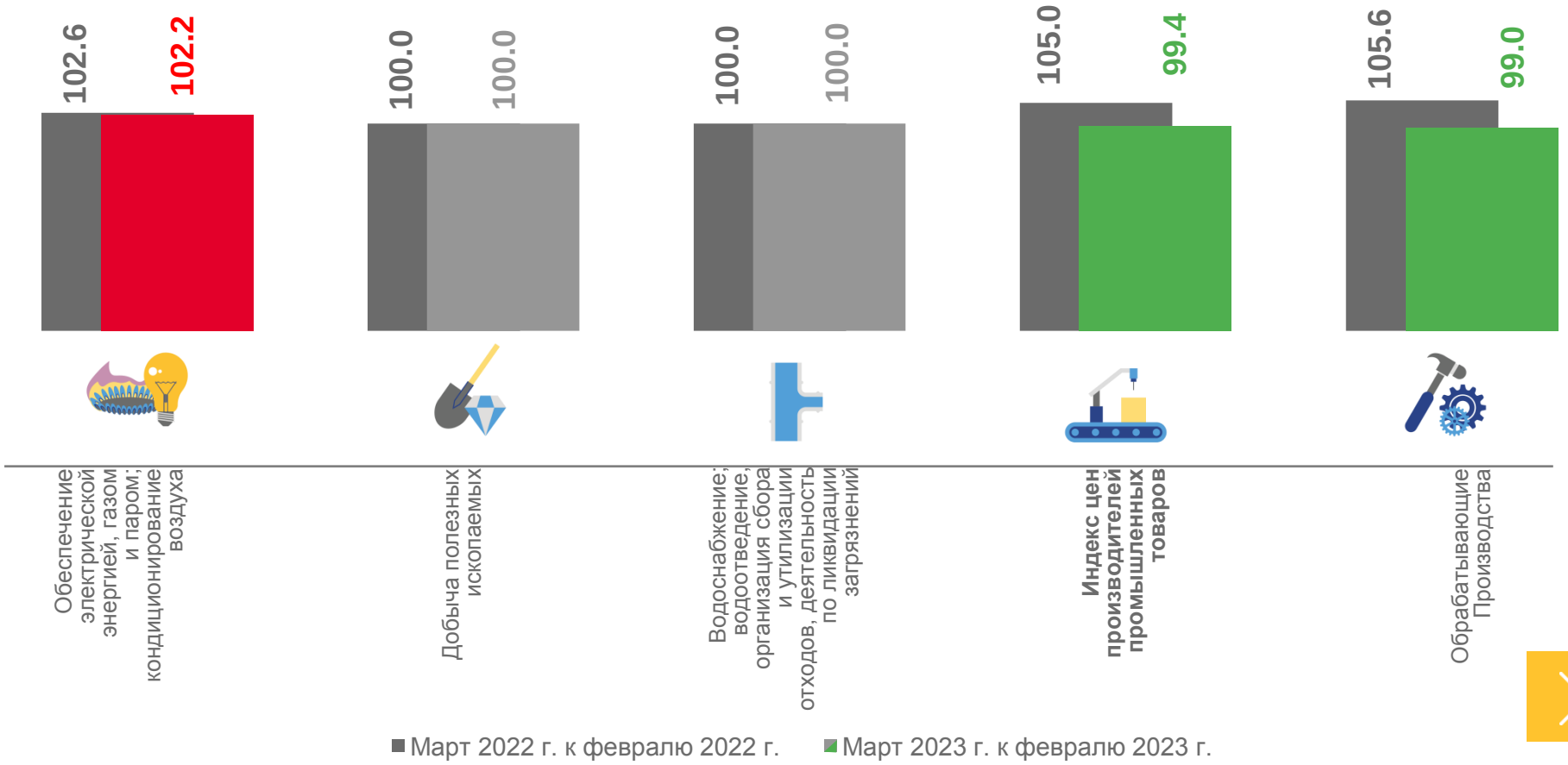

ИНДЕКСЫ ЦЕН ПРОИЗВОДИТЕЛЕЙ ПРОМЫШЛЕННЫХ ТОВАРОВ

В % к декабрю предыдущего года

март 2023 г.
к декабрю 2022 г.

99,1 Индекс цен производителей

127,7 Добыча полезных ископаемых

109,5 Обеспечение электрической энергией, газом и паром; кондиционирование воздуха

100,5 Водоснабжение; водоотведение, организация сбора и утилизации отходов, деятельность по ликвидации загрязнений

97,1 Обрабатывающие производства

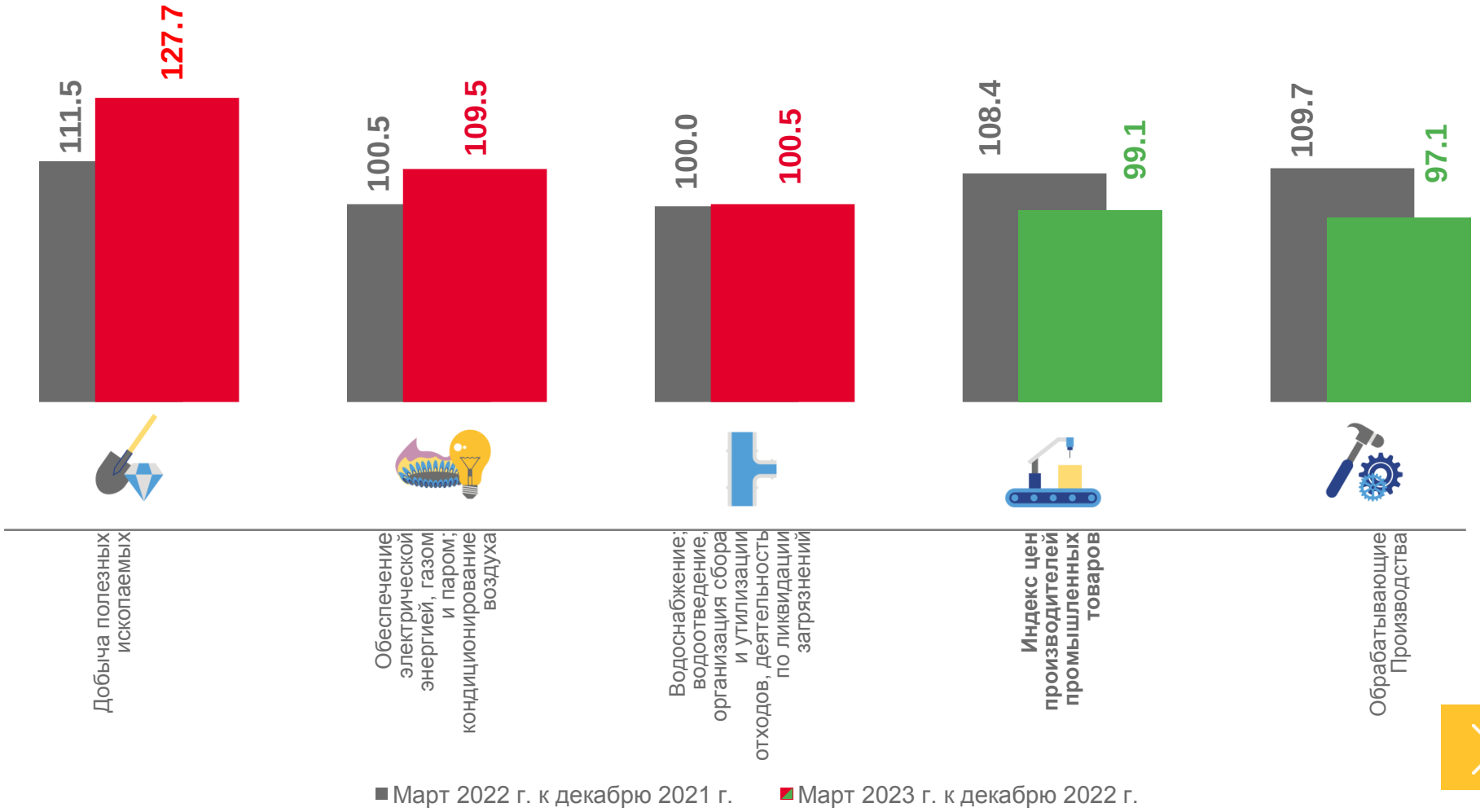

ИНДЕКСЫ ЦЕН ПРОИЗВОДИТЕЛЕЙ ПО ДОБЫЧЕ ПОЛЕЗНЫХ ИСКОПАЕМЫХ

В % к предыдущему месяцу

март 2023 г.
к февралю 2022 г.

Добыча полезных ископаемых	**100,0**
Добыча металлических руд	100,0
Добыча прочих полезных ископаемых	100,0

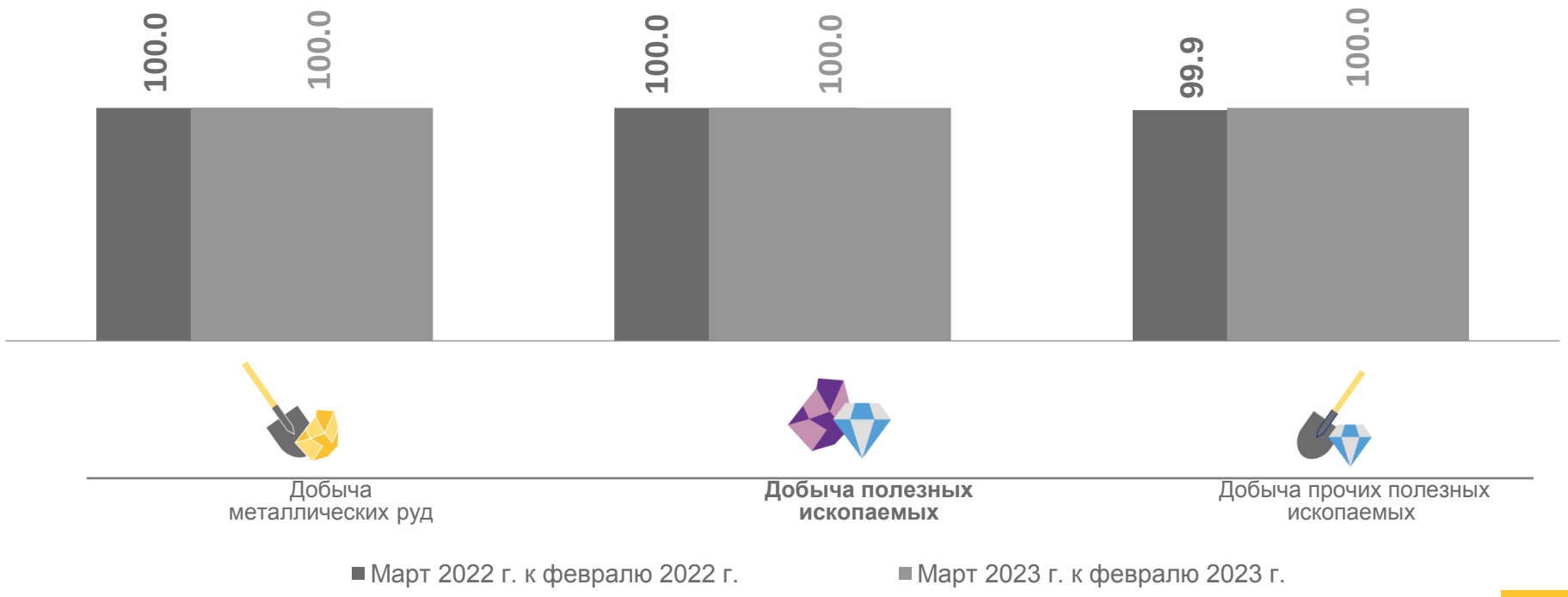

ИНДЕКСЫ ЦЕН ПРОИЗВОДИТЕЛЕЙ ПО ОБРАБАТЫВАЮЩИМ ПРОИЗВОДСТВАМ

В % к предыдущему месяцу

март 2023 г.
к февралю 2023 г.

Обрабатывающие производства — **99,0**

Производство прочей неметаллической минеральной продукции — **100,5**

Производство одежды — **100,0**

Производство лекарственных средств и материалов, применяемых в медицинских целях — **100,0**

Производство готовых металлических изделий, кроме машин и оборудования — **99,0**

Производство пищевых продуктов — **97,3**

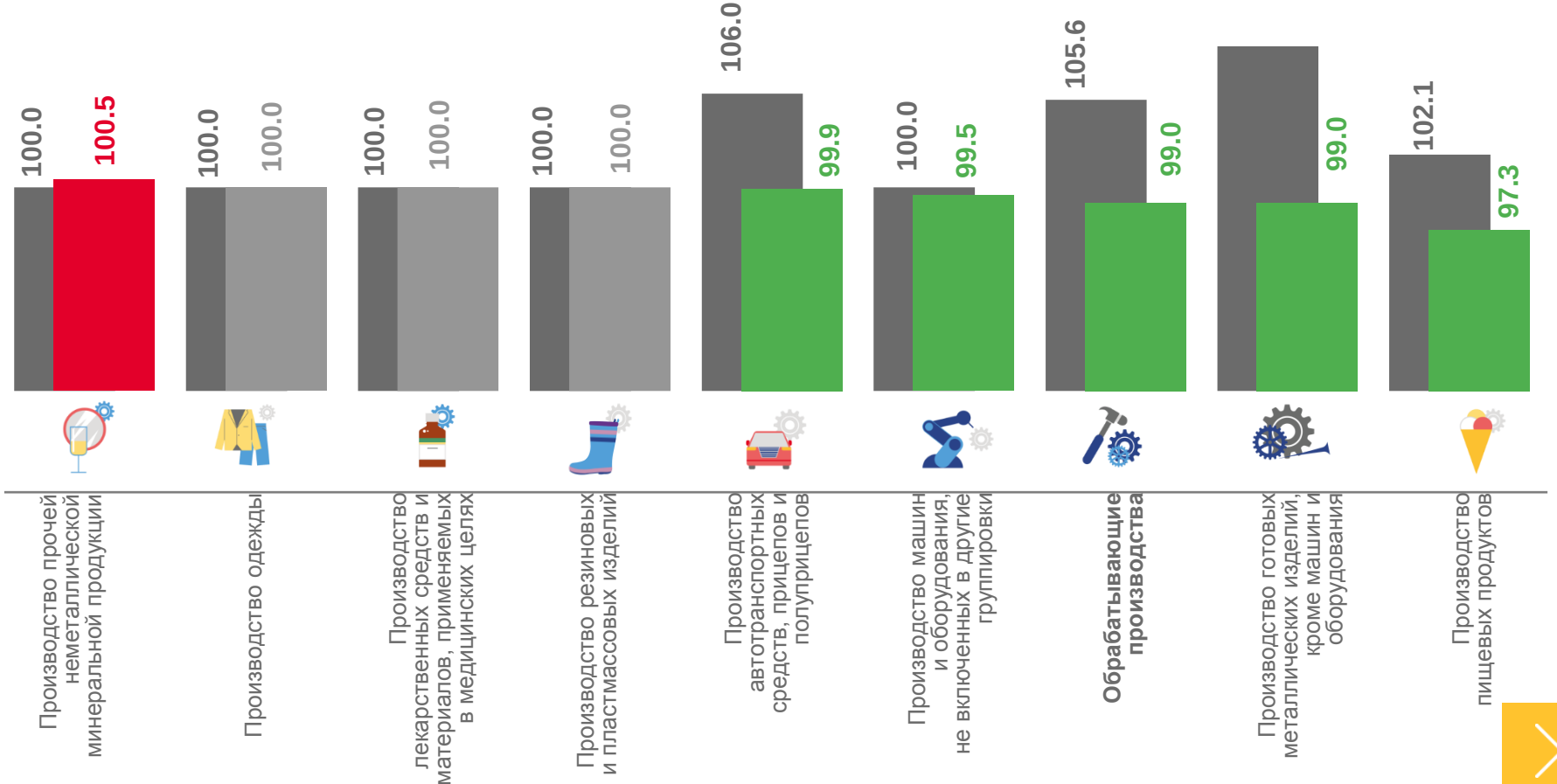

ИНДЕКСЫ ЦЕН ПРОИЗВОДИТЕЛЕЙ ПО ОБЕСПЕЧЕНИЮ ЭЛЕКТРИЧЕСКОЙ ЭНЕРГИЕЙ

В % к предыдущему месяцу

март 2023 г.
к февралю 2023 г.

102,2
Обеспечение электрической энергией, газом и паром; кондиционирование воздуха

103,2
Производство, передача и распределение электроэнергии

100,0
Производство, передача и распределение пара и горячей воды; кондиционирование воздуха

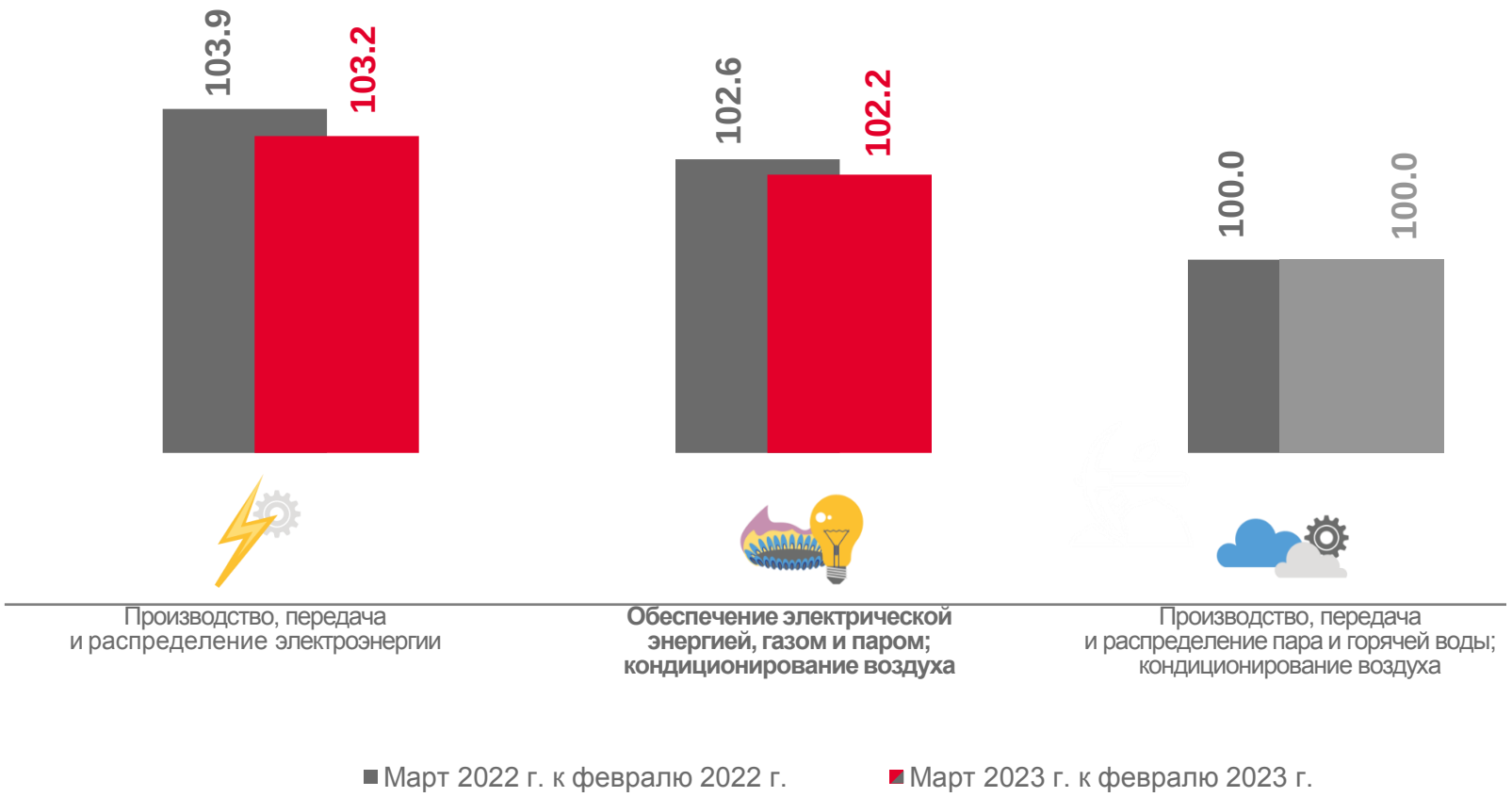

ИНДЕКСЫ ЦЕН ПРОИЗВОДИТЕЛЕЙ ПРОМЫШЛЕННЫХ ТОВАРОВ

В % к соответствующему месяцу предыдущего года

март 2023 г.
к марту 2022 г.

103,6 Индекс цен производителей

127,7 Добыча полезных ископаемых

124,1 Водоснабжение; водоотведение, организация сбора и утилизации отходов, деятельность по ликвидации загрязнений

112,1 Обеспечение электрической энергией, газом и паром; кондиционирование воздуха

101,2 Обрабатывающие производства

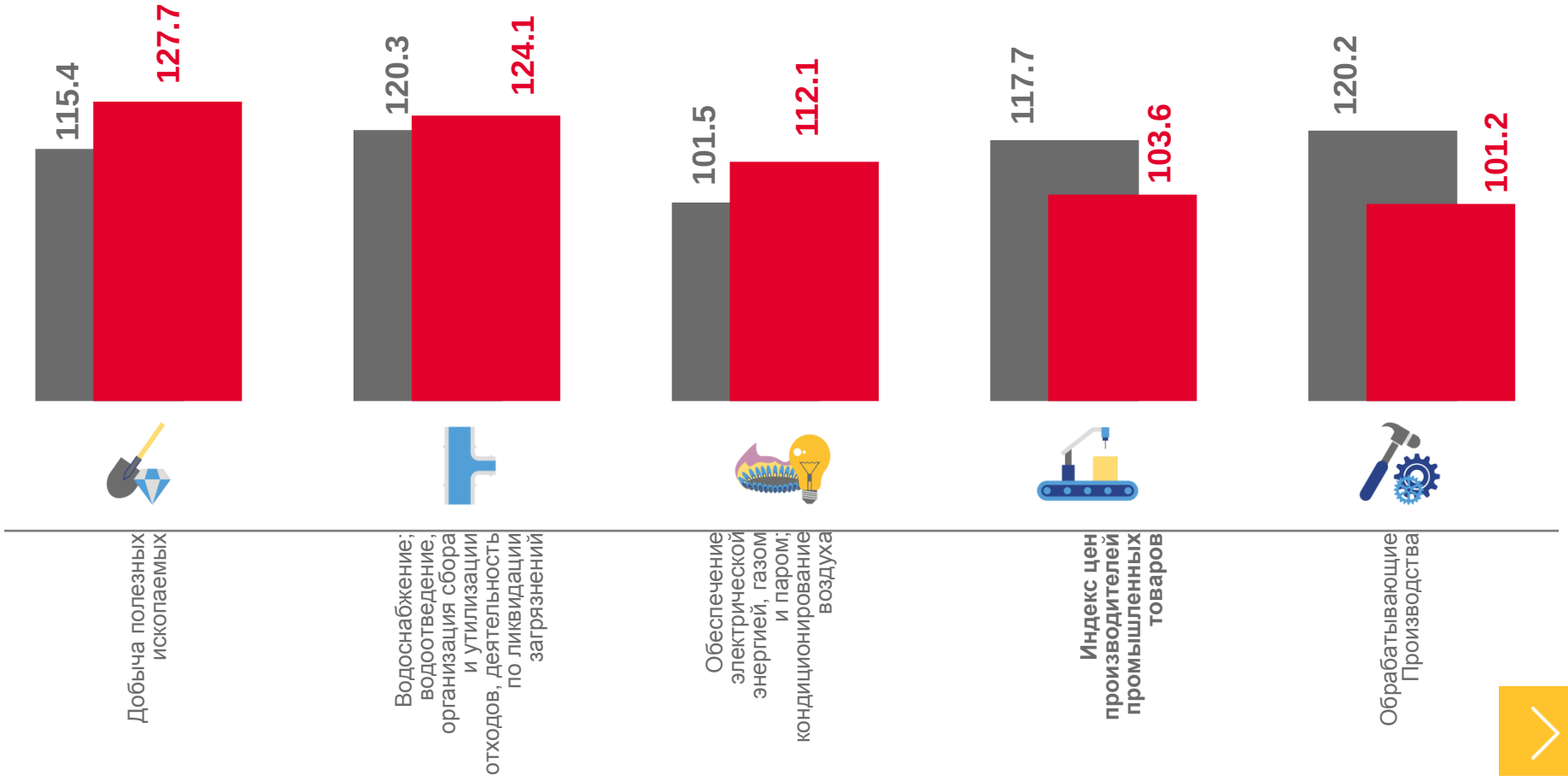

ИНДЕКСЫ ЦЕН ПРОИЗВОДИТЕЛЕЙ ПРОМЫШЛЕННЫХ ТОВАРОВ

В % к соответствующему периоду предыдущего года

Январь-март 2023 г.
к январю-марту 2022 г.

107,0 Индекс цен производителей

127,8 Добыча полезных ископаемых

124,1 Водоснабжение; водоотведение, организация сбора и утилизации отходов, деятельность по ликвидации загрязнений

112,1 Обеспечение электрической энергией, газом и паром; кондиционирование воздуха
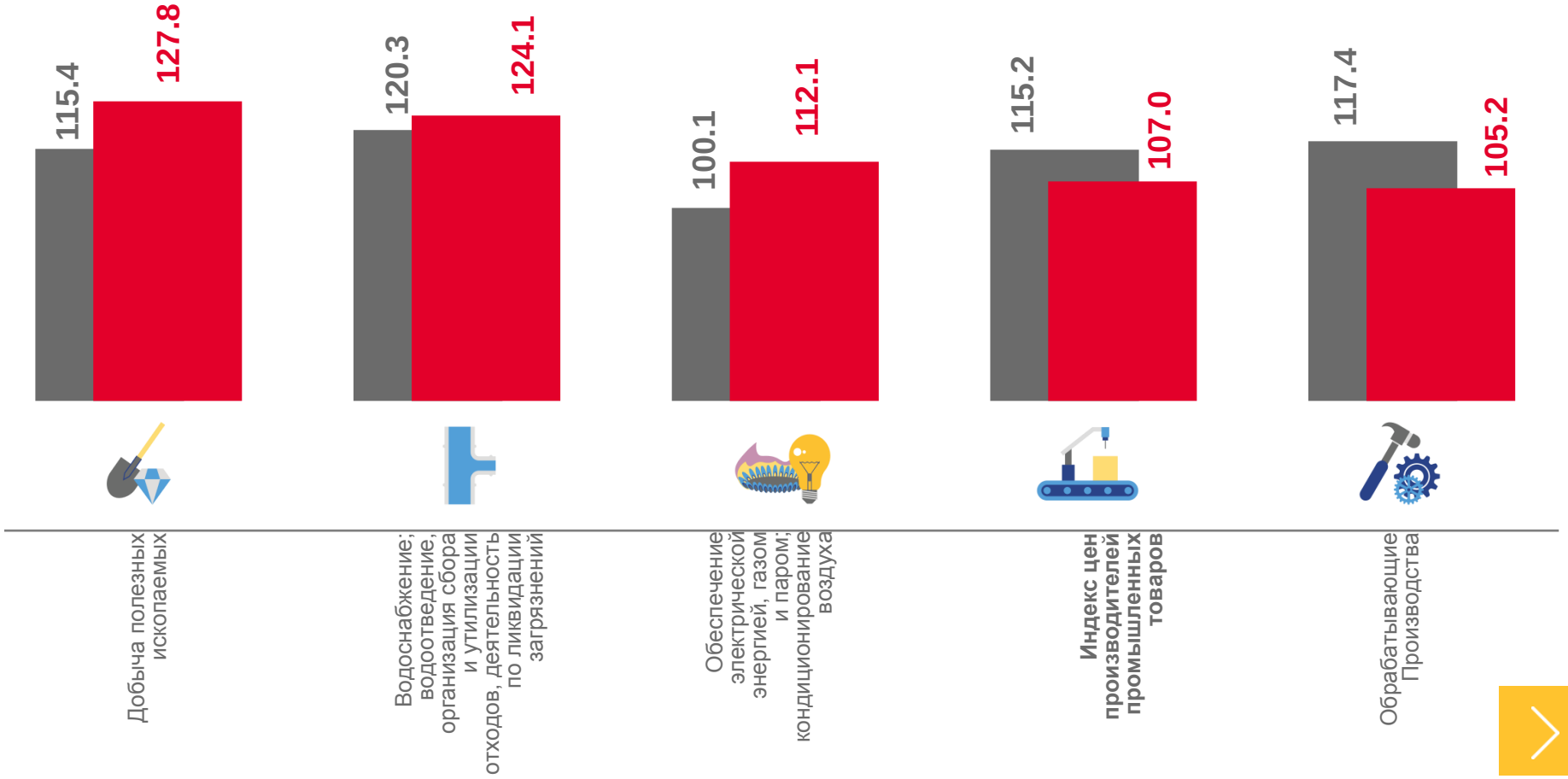
105,2 Обрабатывающие производства